




Čidlo na měření teploty

**Pingu**

ZOO C

Návod  
na aktivaci





# Vítejte v ZOOCO City

Velice nás těší, že jste svěřili svoje bezpečí právě do rukou ZOOCO.

Nyní držíte v ruce manuál, který vás provede **základním nastavením** čidla na měření teploty tak, abyste mohli dostat přesnou informaci o teplotě v místnosti nebo jiném objektu kdykoliv v průběhu dne.

Jak na to, zjistíte i na [zooco.io/aplikace](https://zooco.io/aplikace).

# Začínáme

1

**Zaregistrujte se** do aplikace ZOOCO. Pokud již máte účet vytvořený, **přihlaste se**. Využijte odkazy či QR kódy níže.

Registrace

[app.zooco.io/signup](https://app.zooco.io/signup)




Přihlášení


[app.zooco.io/login](https://app.zooco.io/login)



2

Po přihlášení do aplikace ZOOCO klikněte na  nad textem „Začněte přidáním nového čidla“.

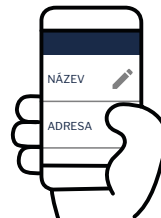

Zobrazí se vám okno, do kterého zadáte **aktivační kód** čidla na měření teploty. Tento kód je součástí balení.



3

Potvrďte kód stisknutím „Pokračovat“. Čidlo se přidá do vašeho účtu a dojde k přesměrování na detail zařízení. Ve spodní části této stránky si zvolte jeho **název**, příp. adresu umístění.

Zde uvidíte i **datum aktivace zařízení**. Od tohoto dne běží roční lhůta připojení čidla na síť Sigfox.




4

V horní části obrazovky najdete **Správce notifikací**.

Zde si nastavte, kam si chcete nechat zasílat upozornění. Zda prostřednictvím e-mailů, SMS zpráv nebo jestli chcete vidět upozornění push notifikací ve vašem mobilu na aplikaci ZOOCO.

Informace o čidle můžete rovněž zaslat další osobě v sekci **Sdílení** prostřednictvím e-mailové adresy. Upozorňujeme, že tato osoba musí mít také účet v aplikaci ZOOCO. Oprávnění sdílení můžete kdykoliv **odebrat**.



5

V postranním menu klikněte na text „Uživatel“ a zvolte „Nastavení profilu“. Zde si **zkontrolujte** své **osobní údaje**. Tyto údaje jsou nutné k vytvoření faktury, v rámci obnovy platnosti připojení. Vaše osobní údaje se poté propíší do menu aplikace. „Nastavení profilu“ vyvoláte klikem na své jméno.



6

Baterie AA (3,6V) jsou součástí balení. Stačí jen odšroubovat kryt, vložit baterie a kryt opět přišroubovat.



7

Senzor čidla pro měření teploty stačí jednoduše umístit do místnosti nebo objektu, kde chcete ohlídat stálost teploty. Hlavní zařízení čidla lze také snadno připevnit na zeď. Teplotní senzor, který se nachází na druhém konci propojovacího kabelu, můžete buď nechat volně viset nebo jej zavřít například do ledničky.



Senzor je **certifikovaný pro potravinářství**  
**a vydrží teploty hluboko pod bodem mrazu.**

8

Nyní **otestujte, jestli čidlo správně funguje**. Přihlaste se do aplikace ZOOCO a poté zkuste čidlo zapnout. První hlášení o čidle se objeví do 30 minut.

Čidlo na měření teploty odesílá data do aplikace ZOOCO každých 30 minut a naměřené hodnoty vidíte v přehledných grafech na jednom místě.

Při nežádoucím výkyvu teploty vás upozorní SMS, e-mailovou zprávou nebo push notifikací na mobil. Budete tak mít stále přehled ať už jste kdekoliv.

Stav čidla můžete také **zkontrolovat prostřednictvím aplikace ZOOCO**.

9

## Gratulujeme! Pingu je úspěšně nastaven.

Další příklady použití najdete na webu  
[www.zooco.io/cidla/teplota](http://www.zooco.io/cidla/teplota).

Podrobné parametry jsou uvedené  
v příloženém technickém návodu.




## Potřebujete poradit?

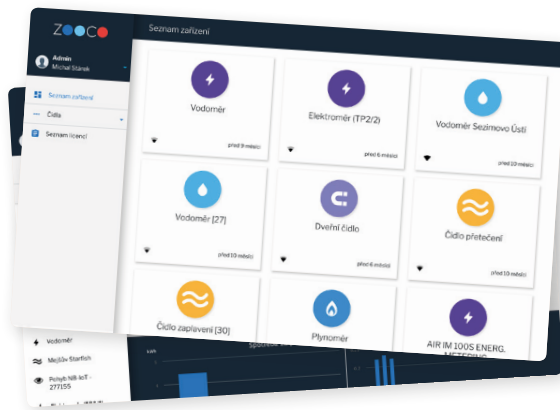
Jestliže se vyskytl problém při instalaci čidla na měření teploty, navštivte naši nápovědu [www.zooco.io/kontakt](http://www.zooco.io/kontakt) nebo se obraťte na zákaznickou podporu prostřednictvím e-mailu na [podpora@zooco.io](mailto:podpora@zooco.io).





## Webová a mobilní aplikace ZOOCO

- Informace o stavu vaší domácnosti **zkontrolujete odkudkoliv.**
  - Možnost **sdílení informací** o zařízení s dalšími osobami.
  - Přehledná webová i mobilní aplikace pro **Android** a **iOS**.
  - Upozornění si nastavíte ve **správci notifikací.**
- 



ZOO | Žijte chytře

[www.zooco.io](http://www.zooco.io) | [podpora@zooco.io](mailto:podpora@zooco.io) | +420 387 685 196

**Dejte nám like na facebooku!**  
[facebook.com/zooco.io](https://facebook.com/zooco.io)

